

Istituto di Istruzione Superiore “M. Paglietti”

Lungomare Balai 07046 Porto Torres - Tel. e Fax 079-502245

Guida registro elettronico per le famiglie.

Cliccare nell'icona predisposta nel sito dell'istituto Paglietti - <http://www.iispaglietti.edu.it/> - per l'accesso alle famiglie

Sezioni



Oppure utilizzare il seguente collegamento.

<http://www.sg20597.scuolanext.info>

Inserire le credenziali che vi sono state fornite a scuola.

Area riservata

Per accedere a ScuolaNext nell'area riservata alle famiglie inserire utente e password e cliccare su "Entra".
Qualora non si riuscisse ad accedere al sistema è consigliabile svuotare la cache del Browser.
[Per informazioni su nome utente e password contattare gli uffici di segreteria](#)

codice scuola da utilizzare per accedere all'app Didup - Famiglia

 ← Nome utente
 ← Password
[Password dimenticata?](#)

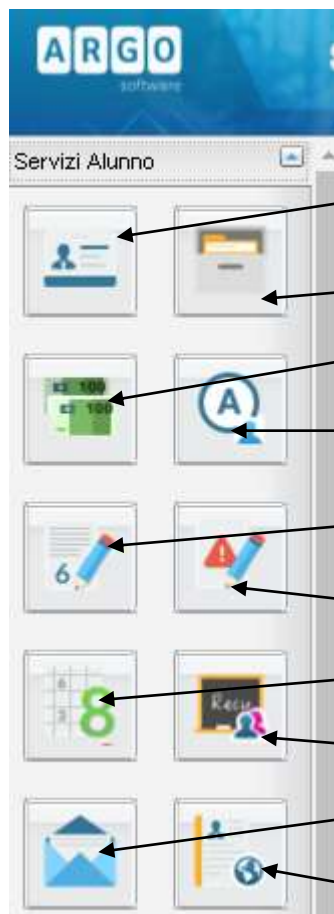
← Cliccare su “entra”

Istituto di Istruzione Superiore "M. Paglietti"

Lungomare Balai 07046 Porto Torres - Tel. e Fax 079-502245

Al primo accesso è necessario cambiare le credenziali.

Nell'area Servizi Alunno è possibile



Controllare dati anagrafici

Verificare il curriculum scolastico

Verificare il pagamento delle tasse

Controllare le assenze (con le credenziali genitori è possibile anche giustificarle).

I voti giornalieri

Le note disciplinari

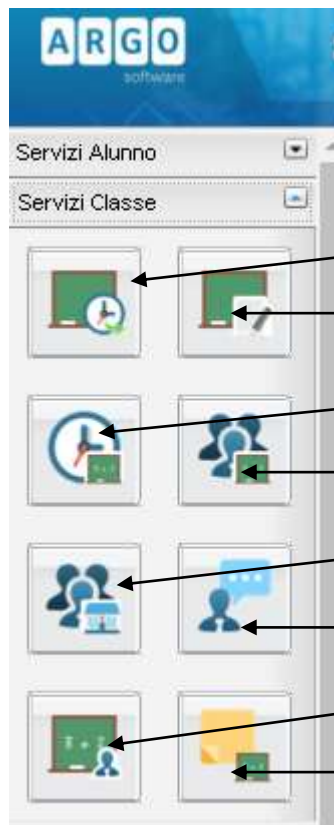
I voti dello scrutinio

I recuperi

Richiedere i certificati

Creare il curriculum professionale

Nell'area servizio classe è possibile



Vedere i compiti assegnati

Gli argomenti delle lezioni

L'orario settimanale della classe

I rappresentanti di classe

Gli studenti rappresentanti del consiglio d'Istituto

Prenotare i colloqui con i docenti (solo per i genitori, non è possibile con le credenziali alunno.)

Vedere l'elenco dei docenti della classe

Controllare il promemoria delle attività (esempio verifiche programmate.)

Istituto di Istruzione Superiore "M. Paglietti"

Lungomare Balai 07046 Porto Torres - Tel. e Fax 079-502245

Nell'area documenti è possibile



Controllare le comunicazioni nella bacheca per gli studenti.

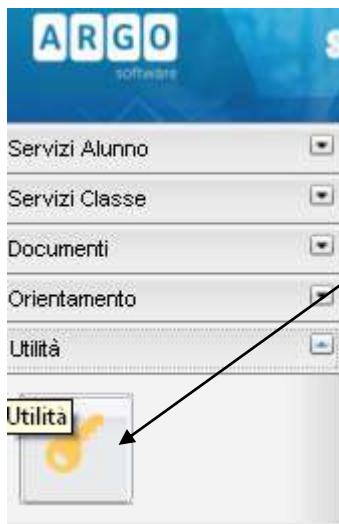
Stampare il pagellino

Stampare la pagella finale (quando predisposto dalla segreteria.)

La scheda di religione (quando predisposto dalla segreteria.)

Condividere documenti con i singoli docenti della classe.

Nell'era utilità è possibile modificare le credenziali di accesso.



Per quanto riguarda le comunicazioni pubbliche si rimanda al sito web della scuola.

<http://www.iispaglietti.edu.it/>